

• Cách viết chữ "ZaloPay" trong văn bản

- ✓ **Viết đầy đủ: ZaloPay**
 - Z và P đều viết HOA
 - Các ký tự liền nhau không có dấu cách

- ✓ **Viết hoa: ZALOPAY**

- ✗ **Một số trường hợp viết sai:**

Zalo Pay Zalopay ZaloPAY zalopay zaloPAY ZALOPay

• Logo chuẩn sử dụng

Khi sử dụng logo vui lòng tuân theo những chỉ dẫn sau để đảm bảo hình dáng của logo không bị thay đổi. Tùy từng trường hợp cụ thể mà sử dụng cho phù hợp

Logo Ngang - Ưu tiên sử dụng

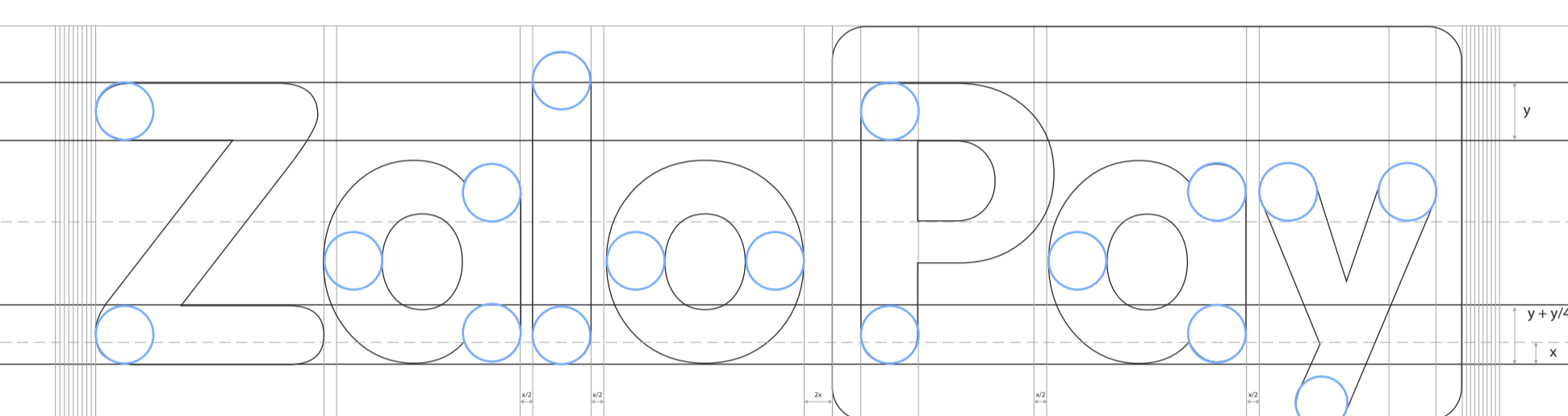
Logo Dọc - ít sử dụng

Logo dùng Appstore



• Tỷ lệ Logo ZaloPay

Thể hiện logo với một tiêu chuẩn nhất định rất quan trọng trong việc tạo ra sự chính xác về cấu trúc hay một tỷ lệ chuẩn cho thương hiệu ZaloPay.




Khi thể hiện logo ZaloPay cần đảm bảo tỷ lệ logo với khoảng cách xung quanh phải bằng khoảng cách quy định như bên dưới. Cần giữ đúng khoảng cách xung quanh để đảm bảo logo được hiển thị rõ ràng, không bị lấn vào các thành phần khác.



• Màu chuẩn logo

MÀU CHÍNH



HEX #0068FF
CMYK 81 - 61 - 00 - 00
RGB 0 - 104 - 255

HEX #03CA77
CMYK 75 - 00 - 76 - 00
RGB 03 - 202 - 119

MÀU IN ẤN

Pantone 300CP

Pantone 347CP

MÀU PHỤ

(chỉ sử dụng kết hợp với màu in app và màu merchants)



HEX #00a1b3 CMYK 71 - 28 - 00 - 00 RGB 0 - 161 - 171


HEX #e53939 CMYK 00 - 78 - 74 - 00 RGB 253 - 63 - 57

HEX #f1c40f CMYK 00 - 29 - 91 - 00 RGB 252 - 199 - 23

• Logo trên nền màu



• Logo trên nền Trắng/Đen



• Typography sử dụng chính



San Francisco Display

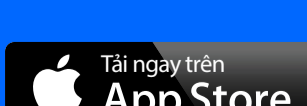
Bold ABCDEFGHIJKLMNOPQRSTUVWXYZ
1234567890

Medium ABCDEFGHIJKLMNOPQRSTUVWXYZ
1234567890

Regular ABCDEFGHIJKLMNOPQRSTUVWXYZ
1234567890

Light ABCDEFGHIJKLMNOPQRSTUVWXYZ
1234567890

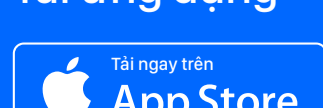
Tải ứng dụng



Hotline hỗ trợ

1900 54 54 36

Tải ứng dụng



• Một số trường hợp sử dụng Logo sai quy cách



Tô 1 màu



Tô 1 màu



Tô viền



Giảm độ trong suốt



Tô chuyển màu



Chèn hiệu ứng trong logo như hoa văn, đổ bóng..




Thay đổi tỉ lệ



Biến dạng



Xoay chéo ngang



Xoay trục



Xoay dọc



Xoay ngược

• Một số trường hợp sử dụng Logo trên hình nền sai quy cách



✗ Sử dụng sai màu nền sẽ gây khó khăn trong việc nhận diện logo, như sau:

- Logo trên nền màu/gradient hoặc màu gần giống màu logo
- Logo trên nền phức tạp (hoa, gạch, texture...) hoặc có độ giảm màu (opacity <100)
- Logo âm bản sử dụng không phù hợp trên nền phức tạp

